



PRIMEIRO TERMO DE REVISÃO CONTRATUAL

TERMO DE REVISÃO CONTRATUAL DE METAS, QUE ENTRE SI CELEBRAM O MUNICÍPIO DE SIDROLÂNDIA E A EMPRESA DE SANEAMENTO DE MATO GROSSO DO SUL S.A. – SANESUL.

Pelo presente instrumento, o **MUNICÍPIO DE SIDROLÂNDIA**, pessoa jurídica de direito público interno, CNPJ/MF 03.501.574/0001-31 neste ato representado pelo Senhor Prefeito **Marcelo de Araujo Ascoli**, CPF/MF nº 519.593.991-87, doravante denominado **MUNICÍPIO** e a **EMPRESA DE SANEAMENTO DE MATO GROSSO DO SUL S.A. - SANESUL**, com sede na cidade de Campo Grande - MS, na Rua Doutor Zerbini, nº 421, inscrita no CNPJ/MF sob o nº 03.982.931/0001-20, neste ato representado por seu Diretor-Presidente **Walter B. Carneiro Jr.**, CPF/MF nº 609.538.531-87 e o Diretor de Administração e Finanças **André Luis Soukef Oliveira**, CPF/MF nº 619.663.126-87, doravante denominada **CONTRATADA**, resolvem celebrar **REVISÃO CONTRATUAL DE METAS**, estabelecidas no Contrato de Programa nº 004/2009.

CLÁUSULA PRIMEIRA - DO OBJETO

Constitui objeto deste Termo a revisão das metas estabelecidas no Contrato de Programa nº 004/2009, conforme prevê o inciso IV da Cláusula Terceira.

CLÁUSULA SEGUNDA – DAS NOVAS METAS

As novas metas estão nos anexos (Quadro Geral de Metas de Atendimento e Qualidade dos Serviços, Demonstrativo de Resultados, Fluxo de Caixa e Plano de Investimentos).

PARÁGRAFO ÚNICO – As metas ora pactuadas representam a atualização até esta data, e a próxima revisão se dará em dezembro de 2022.

CLÁUSULA TERCEIRA - FORO

Fica eleito o foro da Comarca de Campo Grande, Capital do Estado de Mato Grosso do Sul, para nele serem resolvidas todas as questões judiciais, derivadas deste instrumento.

Assim, havendo sido ajustado, fizeram as partes lavrar o presente instrumento, em 2 (duas) vias, de igual teor e forma, que serão assinadas pelos


representantes do MUNICÍPIO, da CONTRATADA, juntamente com duas testemunhas, para que produza seus regulares efeitos, obrigando-se entre si herdeiros e sucessores.

Campo Grande, 30 de janeiro de 2019.

MUNICÍPIO



Sr. Marcelo de Araújo Ascoli
Prefeito Municipal

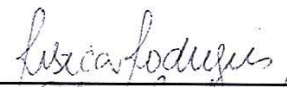
CONTRATADA


Sr. Walter B. Carneiro Jr.
Diretor - Presidente


Sr. André Luis Soukef Oliveira
Diretor de Administração e Finanças

TESTEMUNHAS:

1. 
Nome: Agustina C. Ruffão
CPF: 031.856.461-00

2. 
Nome: Resca Cristina Rodrigues
CPF: 070.348.338-40



EMPRESA DE SANEAMENTO DE MATO GROSSO DO SUL S.A.
DIRETORIA DA PRESIDÊNCIA
CP 004/2009



ANEXOS

Sidrolândia - MS



EMPRESA DE SANEAMENTO DE MATO GROSSO DO SUL S.A.

DIRETORIA DA PRESIDÊNCIA

CP 004/2009



METAS DE ATENDIMENTO E QUALIDADE DOS SERVIÇOS

Rua Dr. Zerbini, 421 – Bairro Chácara Cachoeira – Campo Grande /MS – CEP 79.040-040
Fone (0XX) 67 3318-7878 - Fax (0XX) 67 3318-7798 - CNPJ 03 982 931/0001-20 IE 28 104 248-9
Site: www.sanesul.ms.gov.br

2. Quadro Geral de Metas de Atendimento e Qualidade dos Serviços

Indicadores de Cobertura

1. Abastecimento de Água Cobertura Mínima (*) dos Serviços

Ano	Atual	2024	2029	2034	2039
Cobertura (%)	> 99	> 99	> 99	> 99	> 99

(*) Excluídas as áreas irregulares e áreas de obrigação de terceiros.

2. Esgoto Sanitário Cobertura Mínima (*) dos Serviços

Ano	Atual	2024	2029	2034	2039
Cobertura (%)	> 7	>61	>61	>61	> 62

(*) Excluídas as áreas irregulares e áreas de obrigação de terceiros.

Método de Cálculo:

- Abastecimento de Água – Cobertura Mínima dos Serviços

$$\text{Cobertura \%} = (\text{Economias Reais de Água Total} + \text{Economias Factíveis Total}) / \text{Economias Reais de Água Total} + \text{Economias só Esgotos Faturadas}) \times 100$$

- Esgoto Sanitário – Cobertura Mínima dos Serviços

$$\text{Cobertura \%} = (\text{Economias Reais de Esgoto Total} + \text{Economias Factíveis Total}) / \text{Economias Reais de Água Total} + \text{Economias só Esgotos Faturadas}) \times 100$$

Indicadores de Eficiência

3. Controle de Perdas

Ano	Atual	2024	2029	2034	2039
l/ligação/dia	<274	<271	<266	<258	<247

(*) Perdas considerando o número de Ligações Ativas de água.

4. Tratamento de Esgotos

Ano	Atual	2024	2029	2034	2039
Tratamento (%)	≥ 95	≥ 95	≥ 95	≥ 95	≥ 95

Método de Cálculo:

- Controle de Perdas

$$\text{Perdas de Água} = (\text{Volume Produzido de Água (12 meses)} - \text{Volume Consumido de Água (12 meses)}) / \text{Quantidade de Ligações Ativas de Água}$$

- Tratamento de Esgotos

$$\text{Tratamento (\%)} = (\text{Volume Coletado Tratado} / \text{Volume Coletado Total}) \times 100$$

Indicadores de Qualidade

5. Qualidade da Água Distribuída
Índice de Qualidade da Água (IQA):

Ano	Atual	2024	2029	2034	2039
IQA (%)	> 90	> 90	> 90	> 90	> 90

6. Remoção da Carga Poluidora - Demanda Bioquímica de Oxigênio (DBO5)

Ano	Atual	2024	2029	2034	2039
Remoção (%)	≥ 60	> 60	> 60	> 60	> 60

Método de Cálculo:**• IQA – Índice de Qualidade da Água**

É obtido pela aplicação de um modelo matemático a um conjunto de oito parâmetros, com pesos diferenciados nas amostras coletadas de água:

pH: 0,05
Turbidez: 0,10
Cor Aparente: 0,05
Cloro Livre: 0,16
Flúor: 0,10
Coliformes Totais: 0,17
Coliformes Fecais: 0,23
Colônias Heterotróficas: 0,14

• Remoção da Carga Orgânica

Remoção (%) = $(L_e - L_s) / L_e$

Em que:

L_e - Concentração da $DBO_{(5,20)}$ na entrada da ETE
 L_s - Concentração da $DBO_{(5,20)}$ na saída da ETE.



EMPRESA DE SANEAMENTO DE MATO GROSSO DO SUL S.A.

DIRETORIA DA PRESIDÊNCIA

CP 004/2009



FLUXO DE CAIXA

Rua Dr. Zerbini, 421 – Bairro Chácara Cachoeira – Campo Grande /MS – CEP 79.040-040
Fone (0XX) 67 3318-7878 - Fax (0XX) 67 3318-7798 - CNPJ 03 982 931/0001-20 IE 28 104 248-9
Site: www.sanesul.ms.gov.br



EMPRESA DE SANEAMENTO DE MATO GROSSO DO SUL S.A. - SANESUL
PLANEJAMENTO ECONÔMICO-FINANCEIRO DE LONGO PRAZO
Fluxo de Caixa (Em milhares de Reais)
Município de Sidrolândia

Descrição	2019	2020	2021	2022	2023	2024	2025	2026	2027	2028	2029	2030	2031	2032	2033	2034	2035	2036	2037	2038	2039
Recabimentos de Clientes	10.279	12.986	13.656	14.002	14.310	14.688	15.016	15.353	15.673	15.977	16.267	16.543	16.796	17.024	17.234	17.426	17.600	17.756	17.892	18.007	18.102
Pagamentos de ICMS	0	0	0	0	0	0	0	0	0	0	0	0	0	0	0	0	0	0	0	0	0
Pagamentos de PASEP	144	183	193	199	203	209	214	219	224	229	234	238	242	245	249	252	257	259	259	261	262
Pagamentos de Cofins	662	844	891	915	936	962	987	1.011	1.034	1.055	1.076	1.096	1.114	1.131	1.146	1.159	1.172	1.183	1.193	1.201	1.208
(-) Pagamentos de impostos	806	1.028	1.084	1.114	1.140	1.171	1.201	1.230	1.258	1.285	1.310	1.334	1.356	1.376	1.394	1.411	1.426	1.440	1.452	1.462	1.470
(f) Recebimentos líquidos	9.473	11.959	12.572	12.888	13.170	13.497	13.817	14.123	14.414	14.692	14.957	15.209	15.440	15.648	15.840	16.015	16.174	16.316	16.440	16.545	16.631
Pagamentos a acionistas	0	0	0	0	0	0	0	0	0	0	0	0	0	0	0	0	0	0	0	0	0
Pagamentos a fornecedores e outros	6.549	7.669	7.867	7.974	8.071	8.163	8.251	8.335	8.414	8.488	8.559	8.624	8.685	8.739	8.788	8.833	8.874	8.910	8.941	8.968	8.989
Pagamentos dos salários e benefícios	923	1.102	1.136	1.153	1.168	1.182	1.196	1.209	1.221	1.232	1.243	1.253	1.262	1.270	1.278	1.285	1.291	1.296	1.301	1.305	1.309
Pagamentos dos encargos sociais	270	320	330	334	338	342	346	349	353	356	359	362	364	366	368	370	372	373	375	376	377
Pagamentos de 13o e férias	128	140	144	145	147	149	150	152	153	155	156	157	158	159	160	161	162	162	163	163	164
Pagamentos de despesas fiscais e tributárias	10	11	11	11	11	11	11	11	11	11	11	11	11	11	11	11	11	11	11	11	11
Pagamentos de Contingências	0	0	0	0	0	0	0	0	0	0	0	0	0	0	0	0	0	0	0	0	0
(-) Pagamentos dos custos de exploração	7.680	9.242	9.487	9.617	9.735	9.847	9.954	10.056	10.151	10.241	10.326	10.407	10.480	10.545	10.605	10.660	10.709	10.753	10.791	10.823	10.849
(g) Superavit (déficit) bruto	1.583	2.717	3.085	3.272	3.435	3.650	3.862	4.067	4.263	4.451	4.630	4.802	4.960	5.102	5.234	5.355	5.465	5.563	5.649	5.722	5.782
Juros e despesas financeiras pagos - curto prazo	19	19	19	19	19	19	19	19	19	19	19	19	19	19	19	19	19	19	19	19	19
Juros e despesas financeiras pagos - longo prazo	0	1.183	1.343	1.704	1.649	1.591	1.529	1.463	1.394	1.320	1.241	1.159	1.071	977	879	774	663	545	421	289	149
Juros ativos recebidos	0	0	0	0	0	0	0	0	0	0	0	0	0	0	0	0	0	0	0	0	0
(-) Despesas - receitas financeiras	19	1.202	1.362	1.723	1.668	1.610	1.548	1.482	1.412	1.339	1.260	1.178	1.090	996	898	793	682	564	440	308	167
(h) Fluxo caixa antes do pgto de IR e dividendos	1.574	1.515	1.723	1.546	1.767	2.040	2.315	2.585	2.851	3.112	3.370	3.624	3.870	4.106	4.336	4.562	4.783	4.999	5.209	5.415	5.615
(-) Pagamentos de imposto de renda e C.Social	253	111	110	36	93	181	266	350	432	513	593	673	750	824	897	968	1.037	1.106	1.172	1.237	1.300
(i) Fluxo de caixa após pgto de IR e CSLL	1.321	1.403	1.613	1.513	1.674	1.859	2.048	2.235	2.419	2.599	2.777	2.952	3.120	3.282	3.440	3.594	3.745	3.893	4.037	4.178	4.314
(j) Pagamentos de dividendos	0	0	0	0	0	0	0	0	0	0	0	0	0	0	0	0	0	0	0	0	0
(k) Fluxo de caixa após pgto de IR e dividendos	1.321	1.403	1.613	1.513	1.674	1.859	2.048	2.235	2.419	2.599	2.777	2.952	3.120	3.282	3.440	3.594	3.745	3.893	4.037	4.178	4.314
Pagamentos de Investimentos Financeiros	0	0	0	0	0	0	0	0	0	0	0	0	0	0	0	0	0	0	0	0	0
Pagamentos de Intangível/Imobilizado	13.950	3.993	5.369	1.028	608	604	597	590	580	574	565	559	534	521	510	497	483	469	453	437	419
Pagamentos ao ativo permanente	13.950	3.993	5.369	1.028	608	604	597	590	580	574	565	559	534	521	510	497	483	469	453	437	419
(*) Venda de permanente	0	0	0	0	0	0	0	0	0	0	0	0	0	0	0	0	0	0	0	0	0
(*) Outras receitas (despesas)	0	0	0	0	0	0	0	0	0	0	0	0	0	0	0	0	0	0	0	0	0
(*) Amortizacoes de longo prazo	13.919	2.264	4.715	0	0	0	0	0	0	0	0	0	0	0	0	0	0	0	0	0	0
(*) Amortizacao de emprestimos de longo prazo	0	378	468	649	688	729	773	819	868	920	976	1.034	1.096	1.162	1.232	1.306	1.384	1.467	1.555	1.648	1.747
(*) Subvenções para investimentos e outros recebimentos	0	0	0	0	0	0	0	0	0	0	0	0	0	0	0	0	0	0	0	0	0
(*) Sobre (insuficiência) do Fluxo de Caixa no período	1.290	-704	491	-165	378	527	678	827	970	1.105	1.236	1.359	1.490	1.598	1.688	1.792	1.878	1.957	2.030	2.093	2.148
(*) Resgate de aplic. p/ financiamento do fluxo de caixa	0	704	0	165	0	0	0	0	0	0	0	0	0	0	0	0	0	0	0	0	0
(*) Aplicações financeiras do saldo de caixa	1.290	0	491	0	378	527	678	827	970	1.105	1.236	1.359	1.490	1.598	1.688	1.792	1.878	1.957	2.030	2.093	2.148
(*) Amortizações por sobre de caixa	0	0	0	0	0	0	0	0	0	0	0	0	0	0	0	0	0	0	0	0	0
(*) Aportes p/ financiamento do fluxo de caixa	0	0	0	0	0	0	0	0	0	0	0	0	0	0	0	0	0	0	0	0	0
(*) Fluxo de caixa	0	1.290	566	1.077	912	1.290	1.817	2.495	3.322	4.292	5.397	6.633	7.993	9.483	11.081	12.780	14.572	16.450	18.407	20.437	22.529
Saldo Inicial	1.290	566	1.077	912	1.290	1.817	2.495	3.322	4.292	5.397	6.633	7.993	9.483	11.081	12.780	14.572	16.450	18.407	20.437	22.529	24.678
Saldo Final	2.580	3.043	3.643	4.209	5.000	6.107	7.312	8.817	10.614	12.694	15.094	17.626	20.476	23.564	27.061	31.051	35.545	40.647	46.444	52.981	60.107



EMPRESA DE SANEAMENTO DE MATO GROSSO DO SUL S.A.

DIRETORIA DA PRESIDÊNCIA

CP 004/2009



DEMOSTRATIVO DE RESULTADOS

Rua Dr. Zerbini, 421 – Bairro Chácara Cachoeira – Campo Grande /MS – CEP 79.040-040
Fone (0XX) 67 3318-7878 - Fax (0XX) 67 3318-7798 - CNPJ 03 982 931/0001-20 IE 28 104 248-9
Site: www.sanesul.ms.gov.br



EMPRESA DE SANEAMENTO DE MATO GROSSO DO SUL S.A. - SANESUL
PLANEJAMENTO ECONOMICO-FINANCEIRO DE LONGO PRAZO
Demonstrativo de Resultados (Em milhares de Reais)
Município de Itacolândia

Atos	2019	2020	2021	2022	2023	2024	2025	2026	2027	2028	2029	2030	2031	2032	2033	2034	2035	2036	2037	2038	2039	2040
Receita Operacional Bruta	11.725	13.699	14.275	14.615	14.934	15.311	15.675	16.023	16.354	16.670	16.971	17.257	17.518	17.754	17.971	18.170	18.349	18.510	18.649	18.766	18.864	18.946
Despesa Operacional Bruta	1.751	3.401	3.724	3.960	4.093	4.188	4.246	4.280	4.296	4.295	4.288	4.266	4.236	4.198	4.155	4.108	4.058	4.005	3.950	3.893	3.834	3.773
Impostos	470	483	483	483	483	483	483	483	483	483	483	483	483	483	483	483	483	483	483	483	483	483
Declaratório	1.085	1.297	1.330	1.352	1.381	1.416	1.456	1.482	1.513	1.542	1.570	1.596	1.622	1.642	1.661	1.681	1.699	1.716	1.732	1.748	1.762	1.775
Previdência	10.840	12.432	12.955	13.263	13.552	13.895	14.225	14.541	14.847	15.128	15.401	15.661	15.908	16.111	16.309	16.499	16.652	16.788	16.924	17.032	17.115	17.178
Despesa de Pessoal	8.719	9.675	9.271	9.391	9.505	9.613	9.717	9.814	9.907	9.994	10.076	10.153	10.223	10.286	10.344	10.396	10.445	10.492	10.538	10.582	10.622	10.657
Despesa com Materiais	1.429	1.574	1.612	1.634	1.653	1.671	1.684	1.711	1.726	1.744	1.759	1.773	1.786	1.797	1.807	1.817	1.825	1.833	1.839	1.845	1.850	1.856
Energia Elétrica	1.287	1.360	1.396	1.408	1.421	1.432	1.442	1.452	1.461	1.469	1.477	1.484	1.491	1.497	1.503	1.509	1.514	1.519	1.524	1.528	1.533	1.537
Serviços de Terceiros	989	1.037	1.063	1.069	1.108	1.130	1.150	1.170	1.188	1.206	1.220	1.238	1.256	1.282	1.311	1.341	1.364	1.388	1.406	1.421	1.435	1.449
Despesas Fiscais e Tributárias	10	11	11	11	11	11	11	11	11	11	11	11	11	11	11	11	11	11	11	11	11	11
Despesa de Estrutura de Apoio	2.117	2.176	2.196	2.198	2.205	2.212	2.219	2.225	2.231	2.237	2.242	2.246	2.251	2.255	2.258	2.261	2.264	2.267	2.269	2.270	2.272	2.273
Despesa de Manutenção e Capex	265	228	222	226	229	243	248	249	252	255	258	260	263	265	266	268	270	272	272	273	274	274
Previdência	2.611	3.327	3.584	3.872	4.098	4.282	4.428	4.577	4.721	4.835	5.134	5.507	5.675	5.825	5.965	6.093	6.209	6.312	6.403	6.479	6.542	6.595
Despesas Financeiras	1.171	1.185	1.254	1.261	1.274	1.298	1.288	1.274	1.261	1.252	1.232	1.229	1.220	1.216	1.211	1.205	1.200	1.195	1.191	1.187	1.183	1.179
Provisão para depreciação e amortização	48	1.542	1.251	1.028	742	503	298	162	73	1	0	0	0	0	0	0	0	0	0	0	0	0
Provisão para contingência	0	0	0	0	0	0	0	0	0	0	0	0	0	0	0	0	0	0	0	0	0	0
Amortização para concessão para exploração	489	548	571	585	597	612	627	641	654	667	679	690	700	710	719	728	735	740	746	750	755	759
Provisão para contingência	0	0	0	0	0	0	0	0	0	0	0	0	0	0	0	0	0	0	0	0	0	0
Lucro antes das despesas financeiras	1.159	1.657	1.858	1.944	2.029	2.224	2.422	2.603	2.774	2.938	3.094	3.245	3.385	3.509	3.623	3.728	3.821	3.903	3.974	4.032	4.078	4.119
Despesas Financeiras	1.192	1.362	1.392	1.392	1.392	1.392	1.392	1.392	1.412	1.438	1.460	1.478	1.490	1.506	1.521	1.536	1.552	1.566	1.574	1.582	1.590	1.598
Provisão para depreciação e amortização	0	0	0	0	0	0	0	0	0	0	0	0	0	0	0	0	0	0	0	0	0	0
Amortização para concessão para exploração	0	0	0	0	0	0	0	0	0	0	0	0	0	0	0	0	0	0	0	0	0	0
Var. monetária passivas do período - longo prazo	0	0	0	0	0	0	0	0	0	0	0	0	0	0	0	0	0	0	0	0	0	0
Var. monetária passivas do período - curto prazo	0	0	0	0	0	0	0	0	0	0	0	0	0	0	0	0	0	0	0	0	0	0
Lucro (prejuízo) operacional	1.131	455	466	120	361	624	874	1.121	1.362	1.596	1.833	2.068	2.295	2.512	2.726	2.935	3.139	3.330	3.534	3.725	3.911	4.078
Resultado não Operacional	0	0	0	0	0	0	0	0	0	0	0	0	0	0	0	0	0	0	0	0	0	0
Outras receitas (despesas)	0	0	0	0	0	0	0	0	0	0	0	0	0	0	0	0	0	0	0	0	0	0
Lucro Líquido antes do IRRF e C. Social	1.131	455	466	120	361	624	874	1.121	1.362	1.596	1.833	2.068	2.295	2.512	2.726	2.935	3.139	3.330	3.534	3.725	3.911	4.078
Provisão para imposto de renda e C. Social	276	97	111	29	99	186	273	357	439	500	599	679	756	830	903	974	1.043	1.111	1.178	1.242	1.306	1.366
Lucro Líquido após IRRF e C. Social	855	358	355	91	262	438	591	764	923	1.096	1.243	1.389	1.539	1.682	1.823	1.961	2.096	2.228	2.357	2.482	2.605	2.685
Provisão para dividendos	0	0	0	0	0	0	0	0	0	0	0	0	0	0	0	0	0	0	0	0	0	0
Lucro (prejuízo) líquido	855	358	355	91	262	438	601	764	923	1.096	1.243	1.389	1.539	1.682	1.823	1.961	2.096	2.228	2.357	2.482	2.605	2.685

Handwritten signature and initials in blue ink.



EMPRESA DE SANEAMENTO DE MATO GROSSO DO SUL S.A.

DIRETORIA DA PRESIDÊNCIA

CP 004/2009



PLANO DE INVESTIMENTOS

Rua Dr. Zerbini, 421 – Bairro Chácara Cachoeira – Campo Grande /MS – CEP 79.040-040
Fone (0XX) 67 3318-7878 - Fax (0XX) 67 3318-7798 - CNPJ 03 982 931/0001-20 IE 28 104 248-9
Site: www.sanesul.ms.gov.br



EMPRESA DE SANEAMENTO DE MATO GROSSO DO SUL S.A.
DIRETORIA DA PRESIDÊNCIA
CP 004/2009



ESTRUTURA TARIFÁRIA


Rua Dr. Zerbini, 421 – Bairro Chácara Cachoeira – Campo Grande /MS – CEP 79.040-040
Fone (0XX) 67 3318-7878 - Fax (0XX) 67 3318-7798 - CNPJ 03 982 931/0001-20 IE 28 104 248-9
Site: www.sanesul.ms.gov.br

ESTRUTURA TARIFÁRIA DOS SERVIÇOS PÚBLICOS DE ABASTECIMENTO DE ÁGUA E ESGOTAMENTO SANITÁRIO			
Início da Vigência: JULHO DE 2018			
Municípios: Sidrolândia			
CATEGORIA	FAIXA DE CONSUMO (M ³)	TARIFA (R\$)	
		ÁGUA	ESGOTO
RESIDENCIAL	00 a 10	4,39	2,19
	11 a 15	5,63	2,79
	16 a 20	5,82	2,91
	21 a 25	6,22	3,12
	26 a 30	7,83	3,93
	31 a 50	9,29	4,66
	acima de 50	10,26	5,13
COMERCIAL	00 a 10	5,97	2,98
	acima de 10	12,37	6,18
INDUSTRIAL	00 a 10	9,37	4,70
	acima de 10	18,06	9,02
PODER PÚBLICO	00 a 20	6,07	3,03
	acima de 20	25,26	12,63

NOTAS

1 - A conta mínima será cobrada dos usuários com ligações medidas que consomem até a cota básica (10m ³);
2 - Para as ligações não dotadas de medidor, o volume de água considerado para efeito de cobrança será igual a cota básica e o valor da conta equivalente à mínima.
3 - As ligações cadastradas com Tarifa Social obedecerão os critérios de classificação estabelecidos pela SANESUL

CRITÉRIOS PARA CONCESSÃO DA TARIFA SOCIAL
Terá direito à Tarifa Social, o cliente que, mediante avaliação pela Área Comercial da SANESUL, de acordo com o cronograma de implantação, atenda os seguintes critérios:
1 - Residência unifamiliar ;
2 - Morador de sub-habitação (barraco) ou se construção em alvenaria ou outro tipo a área deverá ser de até 50 m² ;
3 - Consumidor monofásico de energia elétrica com consumo médio de até 100Kwh/mês ;
4 - Estar adimplente com a SANESUL. Caso estiver inadimplente, deverá efetuar acordo para pagamento do débito;
5 - Consumo mensal de até 20 m³ ;
6 - Comprovar renda familiar até 1 (um) salário mínimo ;
7 - O desconto concedido para Tarifa Social é de 62,25% sobre a tarifa vigente.



26	26.1	26.1.1	26.1.1.40 - Síntese mensal de trânsito de bovinos e bubalinos - CT-17	2010 a 2013	1 caixa	SÍNTESE ATIVIDADES MENSAL CX 2010
26	26.1	26.1.1	26.1.1.40 - Síntese mensal de trânsito de bovinos e bubalinos - CT-17	2012 a 2013	1 caixa	SÍNTESE MENSAL DE EVENTOS AGROPECUÁRIOS
26	26.3	26.3.1	26.3.1.5 - Guia de remessa	2011 a 2013	1 caixa	GUIA DE REMESSA CRUZEIRO DO SUL CX 2011
26	26.3	26.3.1	26.3.1.8 - Memorando	2011 a 2013	1 caixa	MEMORANDOS RECEBIDOS CX ANO 2011
26	26.3	26.3.1	26.3.1.10 - Ofício	2011 a 2013	1 caixa	OFÍCIO SFA RECEBIDOS CX ANO 2011
26	26.3	26.3.1	26.3.1.10 - Ofício	2011 a 2013	1 caixa	OFÍCIOS EXPEDIDOS CX ANO 2011
26	26.3	26.3.1	26.3.1.18 - Tramitação Eletrônica - SPI	2011 a 2013	2 caixas	TRAMITAÇÃO ELETRÔNICA - SPI

Campo Grande, 31/01/2019.

MARINA ALVES RODRIGUES BACHA
COORDENADORA DA COMISSÃO SETORIAL DE AVALIAÇÃO DE DOCUMENTOS

EDITAL DE CIÊNCIA DE ELIMINAÇÃO DE DOCUMENTOS N. 68/2019
COMISSÃO DE AVALIAÇÃO DE DOCUMENTOS DE ARQUIVO
AGÊNCIA ESTADUAL DE DEFESA SANITÁRIA ANIMAL E VEGETAL - IAGRO
A coordenadora da Comissão Setorial de Avaliação de Documentos de Arquivo, designada por meio da Portaria n. 153, publicada no Diário Oficial do Estado n. 9.186, de 17/06/2016, em conformidade com os prazos estabelecidos na Tabela de Temporalidade de Documentos da Administração Pública do Estado de Mato Grosso do Sul - atividades-meio e atividades-fim, torna público para conhecimento dos interessados que a partir do 30º (trigésimo) dia subsequente à data de publicação deste edital a AGÊNCIA ESTADUAL DE DEFESA SANITÁRIA ANIMAL E VEGETAL - IAGRO eliminará os documentos da UNIDADE REGIONAL DE AQUIDAUANA abaixo relacionados. Os interessados poderão requerer, às suas expensas, no prazo citado, o desentranhamento de documentos ou cópias de peças do processo, mediante petição, desde que tenha respectiva qualificação e demonstração de legitimidade do pedido, dirigido à Comissão Setorial de Avaliação de Documentos de Arquivo.

CLASSE	SUBCLASSE	ASSUNTO	ESPÉCIE	DATA LIMITE	QTD	OBSERVAÇÕES
3	3.3	3.3.4	3.3.4.1 - Aviso de férias	2013 a 2014	2 caixas	
3	3.3	3.3.4	3.3.4.2 - Escala de férias	2013 a 2014	1 caixa	
3	3.3	3.3.4	3.3.4.16 - Recibo de entrega de auxílio alimentação	2009 a 2010	1 caixa	
4	4.3	4.3.3	4.3.3.2 - Nota fiscal (cópia)	2014 a 2014	1 caixa	Revendas
4	4.5	4.5.8	4.5.8.8 - Planilha de uso de veículo oficial	2012 a 2013	1 caixa	
5	5.2	5.2.7	5.2.7.7 - Processo de suprimentos de fundo	2013 a 2013	1 caixa	Cópia
5	5.2	5.2.8	5.2.8.1 - Planilha de pagamento de diárias e ajuda de custo	2013 a 2013	1 caixa	Relatório de viagens.
26	26.1	26.1.1	26.1.1.3 - Atestado - Cópia	2009 a 2014	1 caixa	
26	26.1	26.1.1	26.1.1.3 - Atestado - Cópia	2010 a 2014	1 caixa	Atestado de Anemia Infecciosa Equina
26	26.1	26.1.1	26.1.1.4 - Autorização para aquisição de vacinas	2013 a 2013	1 caixa	
26	26.1	26.1.1	26.1.1.6 - Boletim sanitário e ou de sínteses	2012 a 2012	1 caixa	
26	26.1	26.1.1	26.1.1.11 - Comprovante de Alteração de Estoque - CAE	2012 a 2013	1 caixa	
26	26.1	26.1.1	26.1.1.12 - Comprovante de aquisição de vacina contra febre aftosa - CT-13	2010 a 2013	1 caixa	
26	26.1	26.1.1	26.1.1.16 - Declaração do produtor - Modelo B	2012 a 2013	1 caixa	
26	26.1	26.1.1	26.1.1.17 - Demonstrativo de temperatura - CT-19	2009 a 2013	2 caixas	
26	26.1	26.1.1	26.1.1.18 - Documentos referentes ao SISBOV	2007 a 2013	1 caixa	
26	26.1	26.1.1	26.1.1.20 - Ficha Epidemiológica Mensal - FEPI	2013 a 2013	1 caixa	
26	26.1	26.1.1	26.1.1.29 - Licença inicial e ou renovação para Revendas	2011 a 2013	2 caixas	
26	26.1	26.1.1	26.1.1.31 - Planilha diária de Posto Fixo e ou de Aglomerações	2009 a 2013	1 caixa	Aglomerações
26	26.1	26.1.1	26.1.1.37 - Relatório de vigilância em saúde animal	2010 a 2013	1 caixa	
26	26.1	26.1.1	26.1.1.40 - Síntese mensal de trânsito de bovinos e bubalinos - CT-17	2013 a 2013	1 caixa	
26	26.1	26.1.1	26.1.1.41 - Síntese mensal de trânsito de outras espécies - CT-17A	2013 a 2013	1 caixa	
26	26.1	26.1.1	26.1.1.44 - Termo de Comprovação de Negócio Pecuario - TONP	2010 a 2013	1 caixa	Expedido e Recebido
26	26.1	26.1.1	26.1.1.51 - Termo de notificação	2011 a 2013	1 caixa	Notificação ao produtor do imp. da prop. em fornecedor animais p/ abate
26	26.1	26.1.1	26.1.1.55 - Termo de vistoria de estabelecimento agropecuario	2009 a 2013	1 caixa	
26	26.1	26.1.2	26.1.2.3 - Controle de inspeção	2012 a 2012	1 caixa	Recebimento mensal de matéria prima.

26	26.1	26.1.2	26.1.2.5 - Parecer técnico	2011 a 2011	1 caixa	Laticínio JN
26	26.2	26.2.1	26.2.1.1 - Atestado - Cópia	2007 a 2013	1 caixa	
26	26.2	26.2.1	26.2.1.19 - Planilha de Controle de Trânsito - Posto Fixo e Móvel	2013 a 2013	1 caixa	
26	26.2	26.2.1	26.2.1.25 - Termos de cadastramento, fiscalização, vistoria, levantamento fitossanitário, inspeção, coleta e notificação	2010 a 2012	1 caixa	Auto de Notificações (cópias).
26	26.2	26.2.1	26.2.1.35 - Termos de cadastramento, fiscalização, vistoria, levantamento fitossanitário, inspeção, coleta e notificação	2005 a 2013	2 caixas	Termo de Fiscalização de Agrotóxico (Cópia).
26	26.2	26.2.2	26.2.2.1 - Boletim oficial de análise	2005 a 2011	1 caixa	Laticínio JN
26	26.3	26.3.1	26.3.1.8 - Memorando	2013 a 2013	1 caixa	Recebido
26	26.3	26.3.1	26.3.1.8 - Memorando	2009 a 2013	1 caixa	Expedido e Recebido
26	26.3	26.3.1	26.3.1.8 - Memorando	2013 a 2013	1 caixa	Recebido e Expedido
26	26.3	26.3.1	26.3.1.9 - Memorando Circular	2013 a 2013	1 caixa	Recebido e Expedido
26	26.3	26.3.1	26.3.1.10 - Ofício	2011 a 2013	1 caixa	Expedido
26	26.3	26.3.1	26.3.1.10 - Ofício	2013 a 2013	1 caixa	Recebido
26	26.3	26.3.1	26.3.1.10 - Ofício	2013 a 2013	1 caixa	Recebido
26	26.3	26.3.1	26.3.1.13 - Relatório Mensal	2012 a 2013	1 caixa	Termo de investigação de alimentos fornecidos a ruminantes. (Cópia)
26	26.3	26.3.1	26.3.1.13 - Relatório Mensal	2008 a 2013	1 caixa	CT-12 (Controle de estoque de vacina das revendas)
26	26.3	26.3.1	26.3.1.13 - Relatório Mensal	2013 a 2013	1 caixa	Informe mensal de anemia infecciosa equina.
26	26.3	26.3.1	26.3.1.13 - Relatório Mensal	2010 a 2013	1 caixa	Recebimento e Controle de vacina
26	26.3	26.3.1	26.3.1.13 - Relatório Mensal	2012 a 2013	1 caixa	Ficha de vistoria em bovinos importados (Cópia)
26	26.3	26.3.1	26.3.1.13 - Relatório Mensal	2012 a 2013	2 caixas	Síntese de atividades mensais.
26	26.3	26.3.1	26.3.1.13 - Relatório Mensal	2013 a 2013	1 caixa	Metas (Fechamento de Atividades de Vigilância Sanitária)
26	26.3	26.3.1	26.3.1.13 - Relatório Mensal	2013 a 2013	1 caixa	Recebimento e Controle de vacinas.
26	26.3	26.3.1	26.3.1.13 - Relatório Mensal	2010 a 2010	1 caixa	Ocorrência de doenças respiratórias em suínos
26	26.3	26.3.1	26.3.1.13 - Relatório Mensal	2013 a 2013	1 caixa	Síntese mensal de eventos agropecuários.
26	26.3	26.3.1	26.3.1.18 - Tramitação Eletrônica - SPI	2013 a 2013	1 caixa	Recebido e Expedido
26	26.3	26.3.1	26.3.1.18 - Tramitação Eletrônica - SPI	2010 a 2013	1 caixa	Expedido e Recebido

Campo Grande, 31/01/2019.

MARINA ALVES RODRIGUES BACHA
COORDENADORA DA COMISSÃO SETORIAL DE AVALIAÇÃO DE DOCUMENTOS

EMPRESA DE SANEAMENTO DE MATO GROSSO DO SUL
SOCIEDADE ANÔNIMA

PRIMEIRO EXTRATO DO TERMO DE REVISÃO CONTRATUAL - CELEBRADO ENTRE A SANESUL E O MUNICÍPIO DE SIDROLÂNDIA. OBJETO: Revisão das metas estabelecidas no Contrato de Programa nº 004/2009, conforme prevê o inciso IV da Clausula Terceira. DATA DE ASSINATURA: 30.01.2019. ASSINAM: CONTRATANTE: Sr. Walter B. Carneiro Jr., Sr. André Luís Soukef Oliveira. CONTRATADA: Sr. Marcelo de Araujo Ascoli.

EXTRATO DO CONTRATO Nº 252/2018 - PE Nº 070/2018 - CELEBRADO ENTRE A SANESUL E A CORR PLASTIK INDUSTRIAL LTDA. OBJETO: Aquisição de aquisição de 260 barras de tubo PVC DEFOFO 1 MPA PB JET/ERI DN 250 X 6M - água, para substituição de um trecho da adutora existente no RAP-002 na unidade de Maracaju-MS. VALOR: R\$ 152.360,00. RECURSOS: Próprios. Conta: 4201. PRAZO: A vigência será de 60 dias contados a partir da assinatura do presente contrato. PROCESSO Nº 584/2018/GESAD/SANESUL. DATA DE ASSINATURA: 28.12.2018. ASSINAM: CONTRATANTE: Sr. Luiz Carlos da Rocha Lima, Onofre Assis de Souza. CONTRATADA: Sra. Elaine Cristina da Fonseca Pasklan.

EXTRATO DO CONTRATO Nº 270/2018 - DISPENSA DE LICITAÇÃO, Art. 29, "I" da Lei nº 13.303/2016 - CELEBRADO ENTRE A SANESUL E A BODOQUENA ENGENHARIA E COMÉRCIO LTDA - EPP. OBJETO: Execução de obras de recuperação da calha parshall na Estação de Tratamento de Água (ETA) de Corumbá/MS. VALOR: R\$ 29.815,00. RECURSOS: Próprios. Conta: 1202. PRAZO: A vigência do contrato será de 03 meses e o prazo de execução de 02 meses após emissão da Ordem de Serviço. PROCESSO Nº 979/2018/GECOR-PAN/SANESUL. DATA DE ASSINATURA: 24.01.2019. ASSINAM: CONTRATANTE: Sr. Luiz Carlos da Rocha Lima, Sr. Onofre Assis de Souza. CONTRATADA: Sr. Luiz José Battagin Brum.

EXTRATO DO CONTRATO Nº 002/2019 - PE Nº 075/2018 - CELEBRADO ENTRE A SANESUL E A HIDRODOMI DO BRASIL INDÚSTRIA DE DOMISSANEANTES LTDA. OBJETO: Aquisição de 6.000 kg de Tricloro - Ácido Tricloroacético em tabletes,