



EMPRESA DE SANEAMENTO DE MATO GROSSO DO SUL S.A.
DIRETORIA DA PRESIDÊNCIA



OFÍCIO N. 2852/2019/PRES/SANESUL

Campo Grande, 28 de outubro de 2019.

Ao Senhor
Youssif Assis Domingos
Diretor-Presidente
Agência Estadual de Regulação de Serviços Públicos - AGEPAN
Campo Grande/MS

Assunto: Cópia Primeiro Termo de Revisão Contratual de Metas - Contrato de Programa 007/2009 – Município de Coronel Sapucaia.

Senhor Diretor-Presidente,

Com os meus cordiais cumprimentos, encaminhamos cópia do Primeiro Termo de Revisão Contratual celebrado entre a Sanesul e o município de Coronel Sapucaia, assinado em 21 de outubro de 2019, que tem como objeto a revisão das metas estabelecidas no Contrato de Programa 007/2009.

À disposição para dirimir quaisquer dúvidas, renovo protestos de estima e consideração.

Atenciosamente,

DOCUMENTO Nº 51/2019.575/19

EM 31/10/2019

Arquivo

Walter B. Carneiro Jr.
Diretor-Presidente



EMPRESA DE SANEAMENTO DE MATO GROSSO DO SUL S.A.

DIRETORIA DA PRESIDÊNCIA

CP 007/2009



PRIMEIRO TERMO DE REVISÃO CONTRATUAL

TERMO DE REVISÃO CONTRATUAL DE METAS, QUE ENTRE SI CELEBRAM O MUNICÍPIO DE CORONEL SAPUCAIA E A EMPRESA DE SANEAMENTO DE MATO GROSSO DO SUL S.A. – SANESUL.

Pelo presente instrumento, o **MUNICÍPIO DE CORONEL SAPUCAIA**, pessoa jurídica de direito público interno, CNPJ/MF 03.681.582/0001-07 neste ato representado pelo Senhor Prefeito **Rudi Paetzold**, CPF/MF nº 175.320.001-68, doravante denominado **MUNICÍPIO** e a **EMPRESA DE SANEAMENTO DE MATO GROSSO DO SUL S.A. - SANESUL**, com sede na Cidade de Campo Grande - MS, na Rua Doutor Zerbini, nº 421, inscrita no CNPJ/MF sob o nº 03.982.931/0001-20, neste ato representado por seu Diretor-Presidente **Walter B. Carneiro Jr.**, CPF/MF nº 609.538.531-87 e o Diretor de Administração e Finanças **André Luis Soukef Oliveira**, CPF/MF nº 619.663.126-87, doravante denominada **CONTRATADA**, resolvem celebrar **REVISÃO CONTRATUAL DE METAS**, estabelecidas no Contrato de Programa nº 007/2009.

CLÁUSULA PRIMEIRA - DO OBJETO

Constitui objeto deste Termo a revisão das metas estabelecidas no Contrato de Programa nº 007/2009, conforme prevê o inciso V da Cláusula Terceira.

CLÁUSULA SEGUNDA – DAS NOVAS METAS

As novas metas estão nos anexos (Quadro Geral de Metas de Atendimento e Qualidade dos Serviços, Demonstrativo de Resultados, Fluxo de Caixa e Plano de Investimentos).

PARÁGRAFO ÚNICO – As metas ora pactuadas representam a atualização até esta data, e a próxima revisão se dará em janeiro de 2023.

CLÁUSULA TERCEIRA - DOS INVESTIMENTOS COM RECURSOS FEDERAIS NÃO ONEROSOS

Os investimentos realizados com recursos federais não onerosos não integrarão a base tarifária da concessionária, a título de depreciação, amortização e exaustão; não gerarão direito a indenização ao término da concessão.

Os bens provenientes desses investimentos serão registrados pelo Município e pela concessionária, em item patrimonial específico, bem como serão excluídos do plano de investimentos da concessionária, com a



correspondente compensação mediante substituição por investimentos da mesma monta ou dedução da base tarifária.

Será promovido o reequilíbrio econômico-financeiro da concessão sempre que os investimentos realizados com recursos federais não onerosos propiciem aumento significativo do lucro da concessionária como resultado da ampliação de sua capacidade de atendimento.

CLÁUSULA QUARTA - FORO

Fica eleito o foro da Comarca de Campo Grande, Capital do Estado de Mato Grosso do Sul, para nele serem resolvidas todas as questões judiciais, derivadas deste instrumento.

Assim, havendo sido ajustado, fizeram as partes lavrar o presente instrumento, em 2 (duas) vias, de igual teor e forma, que serão assinadas pelos representantes do MUNICÍPIO, da CONTRATADA, juntamente com duas testemunhas, para que produza seus regulares efeitos, obrigando-se entre si herdeiros e sucessores.


Campo Grande, 21 de outubro de 2019.

MUNICÍPIO




Sr. Rudi Paetzold
Prefeito Municipal

CONTRATADA




Sr. Walter B. Carneiro Jr.
Diretor - Presidente




Sr. André Luis Soukef Oliveira
Diretor de Administração e Finanças

TESTEMUNHAS:

1. 

Nome: NÁCIA DE LOURDES V. TASSARO
CPF: 396.693.786-72

2. 

Nome: CAIO LUCA COSTA
CPF: 119.356.047-81



EMPRESA DE SANEAMENTO DE MATO GROSSO DO SUL S.A.

DIRETORIA DA PRESIDÊNCIA

CP 007/2009



GOVERNO
DO ESTADO
Mato Grosso
do Sul

ANEXOS

Coronel Sapucaia - MS



EMPRESA DE SANEAMENTO DE MATO GROSSO DO SUL S.A.
DIRETORIA DA PRESIDÊNCIA
CP 007/2009



METAS DE ATENDIMENTO E QUALIDADE DOS SERVIÇOS

Rua Dr. Zerbini, 421 – Bairro Chácara Cachoeira – Campo Grande /MS – CEP 79.040-040
Fone 67 3318-7878 - Fax 67 3318-7798 - CNPJ 03 982 931/0001-20 IE 28 104 248-9
Site: www.sanesul.ms.gov.br

2. Quadro Geral de Metas de Atendimento e Qualidade dos Serviços

Indicadores de Cobertura

1. Abastecimento de Água Cobertura Mínima (*) dos Serviços

| Ano | Atual | 2023 | 2028 | 2033 | 2039 |
|---------------|-------|------|------|------|------|
| Cobertura (%) | > 99 | > 99 | > 99 | > 99 | > 99 |

(*) Excluídas as áreas irregulares e áreas de obrigação de terceiros.

2. Esgoto Sanitário Cobertura Mínima (*) dos Serviços

| Ano | Atual | 2023 | 2028 | 2033 | 2039 |
|---------------|-------|------|------|------|------|
| Cobertura (%) | > 71 | > 99 | > 99 | > 99 | > 99 |

(*) Excluídas as áreas irregulares e áreas de obrigação de terceiros.

Método de Cálculo:

- Abastecimento de Água – Cobertura Mínima dos Serviços

$$\text{Cobertura \%} = \frac{(\text{Economias Reais de Água Total} + \text{Economias Factiveis de água Total})}{\text{Economias Reais de Água Total} + \text{Economias só Esgotos Faturadas}} \times 100$$

- Esgoto Sanitário – Cobertura Mínima dos Serviços

$$\text{Cobertura \%} = \frac{(\text{Economias Reais de Esgoto Total} + \text{Economias Factiveis de esgoto Total})}{\text{Economias Reais de Água Total} + \text{Economias só Esgotos Faturadas}} \times 100$$

Indicadores de Eficiência

3. Controle de Perdas

| Ano | Atual | 2023 | 2028 | 2033 | 2039 |
|---------------|-------|------|------|------|------|
| l/ligação/dia | <102 | <102 | <102 | <102 | <102 |

(*) Perdas considerando o numero de Ligações Ativas de água.

4. Tratamento de Esgotos

| Ano | Atual | 2023 | 2028 | 2033 | 2039 |
|----------------|-------|------|------|------|------|
| Tratamento (%) | ≥ 95 | ≥ 95 | ≥ 95 | ≥ 95 | ≥ 95 |


Método de Cálculo:

- Controle de Perdas

$$\text{Perdas de Água} = \frac{(\text{Volume Produzido de Água (12 meses)} - \text{Volume Consumido de Água (12 meses)})}{\text{Quantidade de Ligações Ativas de Água}}$$

- Tratamento de Esgotos

$$\text{Tratamento (\%)} = \frac{(\text{Volume Coletado Tratado}/\text{Volume Coletado Total}) \times 100$$



Indicadores de Qualidade

**5. Qualidade da Água Distribuída
Índice de Qualidade da Água (IQA):**

| Ano | Atual | 2023 | 2028 | 2033 | 2039 |
|---------|-------|------|------|------|------|
| IQA (%) | > 90 | > 90 | > 90 | > 90 | > 90 |

6. Remoção da Carga Poluidora - Demanda Bioquímica de Oxigênio (DBO5)

| Ano | Atual | 2023 | 2028 | 2033 | 2039 |
|-------------|-------|------|------|------|------|
| Remoção (%) | ≥ 60 | > 60 | > 60 | > 60 | > 60 |

Método de Cálculo:

• **IQA – Índice de Qualidade da Água**

É obtido pela aplicação de um modelo matemático a um conjunto de oito parâmetros, com pesos diferenciados nas amostras coletadas de água:


- pH: 0,05
- Turbidez: 0,10
- Cor Aparente: 0,05
- Cloro Livre: 0,16
- Flúor: 0,10
- Coliformes Totais: 0,17
- Coliformes Fecais: 0,23
- Colônias Heterotróficas: 0,14

• **Remoção da Carga Orgânica**

$$\text{Remoção (\%)} = (L_e - L_s) / L_e$$

Em que:

- Le - Concentração da DBO_(5,20) na entrada da ETE
- Ls - Concentração da DBO_(5,20) na saída da ETE.





EMPRESA DE SANEAMENTO DE MATO GROSSO DO SUL S.A.
DIRETORIA DA PRESIDÊNCIA
CP 007/2009



FLUXO DE CAIXA



EMPRESA DE SANEAMENTO DE MATO GROSSO DO SUL S.A.
DIRETORIA DA PRESIDÊNCIA
CP 007/2009



DEMOSTRATIVO DE RESULTADOS

Rua Dr. Zerbini, 421 – Bairro Chácara Cachoeira – Campo Grande /MS – CEP 79.040-040
Fone 67 3318-7878 - Fax 67 3318-7798 - CNPJ 03 982 931/0001-20 IE 28 104 248-9
Site: www.sanesul.ms.gov.br

EMPRESA DE SANEAMENTO DE MATO GROSSO DO SUL S.A. - SANESUL
PLANEJAMENTO ECONÔMICO-FINANCEIRO DE LONGO PRAZO
 Demonstrativo de Resultados (Em milhões de Reais)
 Município de Coronel Sapucaia

| Área | 2019 | 2020 | 2021 | 2022 | 2023 | 2024 | 2025 | 2026 | 2027 | 2028 | 2029 | 2030 | 2031 | 2032 | 2033 | 2034 | 2035 | 2036 | 2037 | 2038 | 2039 | 2040 | |
|--|-------|-------|-------|-------|-------|-------|-------|-------|-------|-------|-------|-------|-------|-------|-------|-------|-------|-------|-------|-------|-------|-------|-------|
| Resultados Operacionais | 2.697 | 2.713 | 3.042 | 3.374 | 3.294 | 3.433 | 3.481 | 3.469 | 3.483 | 3.492 | 3.492 | 3.451 | 3.432 | 3.442 | 3.424 | 3.453 | 3.424 | 3.373 | 3.381 | 3.388 | 3.399 | 3.407 | 3.400 |
| - Água | 1.699 | 1.698 | 1.699 | 1.675 | 1.599 | 1.590 | 1.610 | 1.609 | 1.609 | 1.609 | 1.609 | 1.609 | 1.609 | 1.609 | 1.609 | 1.609 | 1.609 | 1.609 | 1.609 | 1.609 | 1.609 | 1.609 | 1.609 |
| - Esgoto | 630 | 633 | 699 | 727 | 733 | 740 | 740 | 740 | 740 | 740 | 740 | 740 | 740 | 740 | 740 | 740 | 740 | 740 | 740 | 740 | 740 | 740 | 740 |
| - Indústrias | 139 | 141 | 157 | 174 | 174 | 174 | 174 | 174 | 174 | 174 | 174 | 174 | 174 | 174 | 174 | 174 | 174 | 174 | 174 | 174 | 174 | 174 | 174 |
| - F.R. PÁRQUE E CÔNIO | 229 | 241 | 270 | 302 | 300 | 302 | 302 | 302 | 302 | 302 | 302 | 302 | 302 | 302 | 302 | 302 | 302 | 302 | 302 | 302 | 302 | 302 | 302 |
| - Depreciação de Equipamentos | 2.446 | 2.439 | 2.371 | 2.446 | 2.429 | 2.427 | 2.429 | 2.427 | 2.427 | 2.427 | 2.427 | 2.427 | 2.427 | 2.427 | 2.427 | 2.427 | 2.427 | 2.427 | 2.427 | 2.427 | 2.427 | 2.427 | 2.427 |
| - Depreciação de Imóveis | 1.529 | 1.533 | 1.597 | 1.671 | 1.597 | 1.597 | 1.597 | 1.597 | 1.597 | 1.597 | 1.597 | 1.597 | 1.597 | 1.597 | 1.597 | 1.597 | 1.597 | 1.597 | 1.597 | 1.597 | 1.597 | 1.597 | 1.597 |
| - Depreciação de Veículos | 99 | 99 | 99 | 99 | 99 | 99 | 99 | 99 | 99 | 99 | 99 | 99 | 99 | 99 | 99 | 99 | 99 | 99 | 99 | 99 | 99 | 99 | 99 |
| - Depreciação de Máquinas e Equipamentos | 669 | 669 | 669 | 669 | 669 | 669 | 669 | 669 | 669 | 669 | 669 | 669 | 669 | 669 | 669 | 669 | 669 | 669 | 669 | 669 | 669 | 669 | 669 |
| - Depreciação de Imóveis e Terrenos | 246 | 242 | 247 | 252 | 252 | 252 | 252 | 252 | 252 | 252 | 252 | 252 | 252 | 252 | 252 | 252 | 252 | 252 | 252 | 252 | 252 | 252 | 252 |
| - Depreciação de Máquinas e Equipamentos | 4 | 4 | 77 | 78 | 80 | 80 | 80 | 80 | 80 | 80 | 80 | 80 | 80 | 80 | 80 | 80 | 80 | 80 | 80 | 80 | 80 | 80 | 80 |
| - Depreciação de Veículos e Máquinas | 49 | 50 | 55 | 55 | 55 | 55 | 55 | 55 | 55 | 55 | 55 | 55 | 55 | 55 | 55 | 55 | 55 | 55 | 55 | 55 | 55 | 55 | 55 |
| - Depreciação de Máquinas e Equipamentos | 87 | 92 | 99 | 107 | 107 | 107 | 107 | 107 | 107 | 107 | 107 | 107 | 107 | 107 | 107 | 107 | 107 | 107 | 107 | 107 | 107 | 107 | 107 |
| - Depreciação de Veículos e Máquinas | 392 | 395 | 394 | 401 | 406 | 406 | 406 | 406 | 406 | 406 | 406 | 406 | 406 | 406 | 406 | 406 | 406 | 406 | 406 | 406 | 406 | 406 | 406 |
| - Depreciação de Máquinas e Equipamentos | 221 | 223 | 233 | 238 | 238 | 238 | 238 | 238 | 238 | 238 | 238 | 238 | 238 | 238 | 238 | 238 | 238 | 238 | 238 | 238 | 238 | 238 | 238 |
| - Depreciação de Veículos e Máquinas | 81 | 81 | 91 | 99 | 102 | 102 | 102 | 102 | 102 | 102 | 102 | 102 | 102 | 102 | 102 | 102 | 102 | 102 | 102 | 102 | 102 | 102 | 102 |
| - Depreciação de Máquinas e Equipamentos | 0 | 0 | 0 | 0 | 0 | 0 | 0 | 0 | 0 | 0 | 0 | 0 | 0 | 0 | 0 | 0 | 0 | 0 | 0 | 0 | 0 | 0 | 0 |
| - Depreciação de Veículos e Máquinas | 0 | 0 | 0 | 0 | 0 | 0 | 0 | 0 | 0 | 0 | 0 | 0 | 0 | 0 | 0 | 0 | 0 | 0 | 0 | 0 | 0 | 0 | 0 |
| - Depreciação de Máquinas e Equipamentos | 0 | 0 | 0 | 0 | 0 | 0 | 0 | 0 | 0 | 0 | 0 | 0 | 0 | 0 | 0 | 0 | 0 | 0 | 0 | 0 | 0 | 0 | 0 |
| - Depreciação de Veículos e Máquinas | 0 | 0 | 0 | 0 | 0 | 0 | 0 | 0 | 0 | 0 | 0 | 0 | 0 | 0 | 0 | 0 | 0 | 0 | 0 | 0 | 0 | 0 | 0 |
| - Depreciação de Máquinas e Equipamentos | 0 | 0 | 0 | 0 | 0 | 0 | 0 | 0 | 0 | 0 | 0 | 0 | 0 | 0 | 0 | 0 | 0 | 0 | 0 | 0 | 0 | 0 | 0 |
| - Depreciação de Veículos e Máquinas | 0 | 0 | 0 | 0 | 0 | 0 | 0 | 0 | 0 | 0 | 0 | 0 | 0 | 0 | 0 | 0 | 0 | 0 | 0 | 0 | 0 | 0 | 0 |
| - Depreciação de Máquinas e Equipamentos | 0 | 0 | 0 | 0 | 0 | 0 | 0 | 0 | 0 | 0 | 0 | 0 | 0 | 0 | 0 | 0 | 0 | 0 | 0 | 0 | 0 | 0 | 0 |
| - Depreciação de Veículos e Máquinas | 0 | 0 | 0 | 0 | 0 | 0 | 0 | 0 | 0 | 0 | 0 | 0 | 0 | 0 | 0 | 0 | 0 | 0 | 0 | 0 | 0 | 0 | 0 |
| - Depreciação de Máquinas e Equipamentos | 0 | 0 | 0 | 0 | 0 | 0 | 0 | 0 | 0 | 0 | 0 | 0 | 0 | 0 | 0 | 0 | 0 | 0 | 0 | 0 | 0 | 0 | 0 |
| - Depreciação de Veículos e Máquinas | 0 | 0 | 0 | 0 | 0 | 0 | 0 | 0 | 0 | 0 | 0 | 0 | 0 | 0 | 0 | 0 | 0 | 0 | 0 | 0 | 0 | 0 | 0 |
| - Depreciação de Máquinas e Equipamentos | 0 | 0 | 0 | 0 | 0 | 0 | 0 | 0 | 0 | 0 | 0 | 0 | 0 | 0 | 0 | 0 | 0 | 0 | 0 | 0 | 0 | 0 | 0 |
| - Depreciação de Veículos e Máquinas | 0 | 0 | 0 | 0 | 0 | 0 | 0 | 0 | 0 | 0 | 0 | 0 | 0 | 0 | 0 | 0 | 0 | 0 | 0 | 0 | 0 | 0 | 0 |
| - Depreciação de Máquinas e Equipamentos | 0 | 0 | 0 | 0 | 0 | 0 | 0 | 0 | 0 | 0 | 0 | 0 | 0 | 0 | 0 | 0 | 0 | 0 | 0 | 0 | 0 | 0 | 0 |
| - Depreciação de Veículos e Máquinas | 0 | 0 | 0 | 0 | 0 | 0 | 0 | 0 | 0 | 0 | 0 | 0 | 0 | 0 | 0 | 0 | 0 | 0 | 0 | 0 | 0 | 0 | 0 |
| - Depreciação de Máquinas e Equipamentos | 0 | 0 | 0 | 0 | 0 | 0 | 0 | 0 | 0 | 0 | 0 | 0 | 0 | 0 | 0 | 0 | 0 | 0 | 0 | 0 | 0 | 0 | 0 |
| - Depreciação de Veículos e Máquinas | 0 | 0 | 0 | 0 | 0 | 0 | 0 | 0 | 0 | 0 | 0 | 0 | 0 | 0 | 0 | 0 | 0 | 0 | 0 | 0 | 0 | 0 | 0 |
| - Depreciação de Máquinas e Equipamentos | 0 | 0 | 0 | 0 | 0 | 0 | 0 | 0 | 0 | 0 | 0 | 0 | 0 | 0 | 0 | 0 | 0 | 0 | 0 | 0 | 0 | 0 | 0 |
| - Depreciação de Veículos e Máquinas | 0 | 0 | 0 | 0 | 0 | 0 | 0 | 0 | 0 | 0 | 0 | 0 | 0 | 0 | 0 | 0 | 0 | 0 | 0 | 0 | 0 | 0 | 0 |
| - Depreciação de Máquinas e Equipamentos | 0 | 0 | 0 | 0 | 0 | 0 | 0 | 0 | 0 | 0 | 0 | 0 | 0 | 0 | 0 | 0 | 0 | 0 | 0 | 0 | 0 | 0 | 0 |
| - Depreciação de Veículos e Máquinas | 0 | 0 | 0 | 0 | 0 | 0 | 0 | 0 | 0 | 0 | 0 | 0 | 0 | 0 | 0 | 0 | 0 | 0 | 0 | 0 | 0 | 0 | 0 |
| - Depreciação de Máquinas e Equipamentos | 0 | 0 | 0 | 0 | 0 | 0 | 0 | 0 | 0 | 0 | 0 | 0 | 0 | 0 | 0 | 0 | 0 | 0 | 0 | 0 | 0 | 0 | 0 |
| - Depreciação de Veículos e Máquinas | 0 | 0 | 0 | 0 | 0 | 0 | 0 | 0 | 0 | 0 | 0 | 0 | 0 | 0 | 0 | 0 | 0 | 0 | 0 | 0 | 0 | 0 | 0 |
| - Depreciação de Máquinas e Equipamentos | 0 | 0 | 0 | 0 | 0 | 0 | 0 | 0 | 0 | 0 | 0 | 0 | 0 | 0 | 0 | 0 | 0 | 0 | 0 | 0 | 0 | 0 | 0 |
| - Depreciação de Veículos e Máquinas | 0 | 0 | 0 | 0 | 0 | 0 | 0 | 0 | 0 | 0 | 0 | 0 | 0 | 0 | 0 | 0 | 0 | 0 | 0 | 0 | 0 | 0 | 0 |
| - Depreciação de Máquinas e Equipamentos | 0 | 0 | 0 | 0 | 0 | 0 | 0 | 0 | 0 | 0 | 0 | 0 | 0 | 0 | 0 | 0 | 0 | 0 | 0 | 0 | 0 | 0 | 0 |
| - Depreciação de Veículos e Máquinas | 0 | 0 | 0 | 0 | 0 | 0 | 0 | 0 | 0 | 0 | 0 | 0 | 0 | 0 | 0 | 0 | 0 | 0 | 0 | 0 | 0 | 0 | 0 |
| - Depreciação de Máquinas e Equipamentos | 0 | 0 | 0 | 0 | 0 | 0 | 0 | 0 | 0 | 0 | 0 | 0 | 0 | 0 | 0 | 0 | 0 | 0 | 0 | 0 | 0 | 0 | 0 |
| - Depreciação de Veículos e Máquinas | 0 | 0 | 0 | 0 | 0 | 0 | 0 | 0 | 0 | 0 | 0 | 0 | 0 | 0 | 0 | 0 | 0 | 0 | 0 | 0 | 0 | 0 | 0 |
| - Depreciação de Máquinas e Equipamentos | 0 | 0 | 0 | 0 | 0 | 0 | 0 | 0 | 0 | 0 | 0 | 0 | 0 | 0 | 0 | 0 | 0 | 0 | 0 | 0 | 0 | 0 | 0 |
| - Depreciação de Veículos e Máquinas | 0 | 0 | 0 | 0 | 0 | 0 | 0 | 0 | 0 | 0 | 0 | 0 | 0 | 0 | 0 | 0 | 0 | 0 | 0 | 0 | 0 | 0 | 0 |
| - Depreciação de Máquinas e Equipamentos | 0 | 0 | 0 | 0 | 0 | 0 | 0 | 0 | 0 | 0 | 0 | 0 | 0 | 0 | 0 | 0 | 0 | 0 | 0 | 0 | 0 | 0 | 0 |
| - Depreciação de Veículos e Máquinas | 0 | 0 | 0 | 0 | 0 | 0 | 0 | 0 | 0 | 0 | 0 | 0 | 0 | 0 | 0 | 0 | 0 | 0 | 0 | 0 | 0 | 0 | 0 |
| - Depreciação de Máquinas e Equipamentos | 0 | 0 | 0 | 0 | 0 | 0 | 0 | 0 | 0 | 0 | 0 | 0 | 0 | 0 | 0 | 0 | 0 | 0 | 0 | 0 | 0 | 0 | 0 |
| - Depreciação de Veículos e Máquinas | 0 | 0 | 0 | 0 | 0 | 0 | 0 | 0 | 0 | 0 | 0 | 0 | 0 | 0 | 0 | 0 | 0 | 0 | 0 | 0 | 0 | 0 | 0 |
| - Depreciação de Máquinas e Equipamentos | 0 | 0 | 0 | 0 | 0 | 0 | 0 | 0 | 0 | 0 | 0 | 0 | 0 | 0 | 0 | 0 | 0 | 0 | 0 | 0 | 0 | 0 | 0 |
| - Depreciação de Veículos e Máquinas | 0 | 0 | 0 | 0 | 0 | 0 | 0 | 0 | 0 | 0 | 0 | 0 | 0 | 0 | 0 | 0 | 0 | 0 | 0 | 0 | 0 | 0 | 0 |
| - Depreciação de Máquinas e Equipamentos | 0 | 0 | 0 | 0 | 0 | 0 | 0 | 0 | 0 | 0 | 0 | 0 | 0 | 0 | 0 | 0 | 0 | 0 | 0 | 0 | 0 | 0 | 0 |
| - Depreciação de Veículos e Máquinas | 0 | 0 | 0 | 0 | 0 | 0 | 0 | 0 | 0 | 0 | 0 | 0 | 0 | 0 | 0 | 0 | 0 | 0 | 0 | 0 | 0 | 0 | 0 |
| - Depreciação de Máquinas e Equipamentos | 0 | 0 | 0 | 0 | 0 | 0 | 0 | 0 | 0 | 0 | 0 | 0 | 0 | 0 | 0 | 0 | 0 | 0 | 0 | 0 | 0 | 0 | 0 |
| - Depreciação de Veículos e Máquinas | 0 | 0 | 0 | 0 | 0 | 0 | 0 | 0 | 0 | 0 | 0 | 0 | 0 | 0 | 0 | 0 | 0 | 0 | 0 | 0 | 0 | 0 | 0 |
| - Depreciação de Máquinas e Equipamentos | 0 | 0 | 0 | 0 | 0 | 0 | 0 | 0 | 0 | 0 | 0 | 0 | 0 | 0 | 0 | 0 | 0 | 0 | 0 | 0 | 0 | 0 | 0 |
| - Depreciação de Veículos e Máquinas | 0 | 0 | 0 | 0 | 0 | 0 | 0 | 0 | 0 | 0 | 0 | 0 | 0 | 0 | 0 | 0 | 0 | 0 | 0 | 0 | 0 | 0 | 0 |
| - Depreciação de Máquinas e Equipamentos | 0 | 0 | 0 | 0 | 0 | 0 | 0 | 0 | 0 | 0 | 0 | 0 | 0 | 0 | 0 | 0 | 0 | 0 | 0 | 0 | 0 | 0 | 0 |
| - Depreciação de Veículos e Máquinas | 0 | 0 | 0 | 0 | 0 | 0 | 0 | 0 | 0 | 0 | 0 | 0 | 0 | 0 | 0 | 0 | 0 | 0 | 0 | 0 | 0 | 0 | 0 |
| - Depreciação de Máquinas e Equipamentos | 0 | 0 | | | | | | | | | | | | | | | | | | | | | |



EMPRESA DE SANEAMENTO DE MATO GROSSO DO SUL S.A.

DIRETORIA DA PRESIDÊNCIA

CP 007/2009



GOVERNO
DO ESTADO
Mato Grosso
do Sul

PLANO DE INVESTIMENTOS

Rua Dr. Zerbini, 421 -- Bairro Chácara Cachoeira -- Campo Grande /MS -- CEP 79.040-040
Fone 67 3318-7878 - Fax 67 3318-7798 - CNPJ 03 982 931/0001-20 IE 28 104 248-9
Site: www.sanesul.ms.gov.br



EMPRESA DE SANEAMENTO DE MATO GROSSO DO SUL S.A.

DIRETORIA DA PRESIDÊNCIA

CP 007/2009



GOVERNO
DO ESTADO
Mato Grosso
do Sul

ESTRUTURA TARIFÁRIA

Rua Dr. Zerbini, 421 – Bairro Chácara Cachoeira – Campo Grande /MS – CEP 79.040-040
Fone 67 3318-7878 - Fax 67 3318-7798 - CNPJ 03 982 931/0001-20 IE 28 104 248-9
Site: www.sanesul.ms.gov.br

| ESTRUTURA TARIFÁRIA DOS SERVIÇOS PÚBLICOS DE ABASTECIMENTO DE ÁGUA E ESGOTAMENTO SANITÁRIO | | | |
|---|------------------------------------|--------------|--------|
| Período de Vigência: 01/07/2019 a 30/06/2020 | | | |
| Município: CORONEL SAPUCAIA | | | |
| CATEGORIA | FAIXA DE CONSUMO (M ³) | TARIFA (R\$) | |
| | | ÁGUA | ESGOTO |
| RESIDENCIAL | 00 a 10 | 4,60 | 2,30 |
| | 11 a 15 | 5,90 | 2,93 |
| | 16 a 20 | 6,11 | 3,05 |
| | 21 a 25 | 6,53 | 3,28 |
| | 26 a 30 | 8,22 | 4,12 |
| | 31 a 50 | 9,75 | 4,89 |
| | acima de 50 | 10,76 | 5,39 |
| COMERCIAL | 00 a 10 | 6,26 | 3,13 |
| | acima de 10 | 12,99 | 6,49 |
| INDUSTRIAL | 00 a 10 | 9,83 | 4,93 |
| | acima de 10 | 18,96 | 9,46 |
| PODER PÚBLICO | 00 a 20 | 6,38 | 3,18 |
| | acima de 20 | 26,51 | 13,26 |

NOTAS

- 1 - A conta mínima será cobrada dos usuários com ligações medidas que consomem até a cota básica (10m³).
- 2 - Para as ligações não dotadas de Medidor, o volume de água considerado para efeito de cobrança será igual a cota básica e o valor da conta equivalente à mínima.
- 3 - As ligações cadastradas com Tarifa Social obedecerão aos critérios de classificação estabelecidos pela SANESUL.

CRITÉRIOS PARA CONCESSÃO DA TARIFA SOCIAL

- Terá direito à Tarifa Social, o cliente que mediante avaliação pela Área Comercial da SANESUL, de acordo com o cronograma de implantação, atenda os seguintes critérios:
- 1 - Residência **unifamiliar**;
 - 2 - Morador de sub-habitação (barraco) ou se construção em alvenaria ou outro tipo a área deverá ser de **até 50 m²**;
 - 3 - Consumidor monofásico de energia elétrica com consumo médio de **até 100Kwh/mês**;
 - 4 - Estar **adimplente** com a SANESUL. Caso estiver inadimplente, deverá efetuar acordo para pagamento do débito;
 - 5 - Consumo mensal de **até 20 m³**;
 - 6 - Comprovar renda familiar até **1 (um) salário mínimo**;
 - 7 - O desconto concedido para Tarifa Social é de **62,25%** sobre a tarifa vigente.